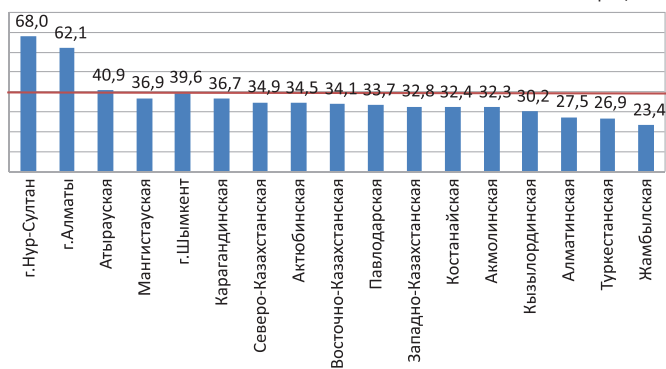


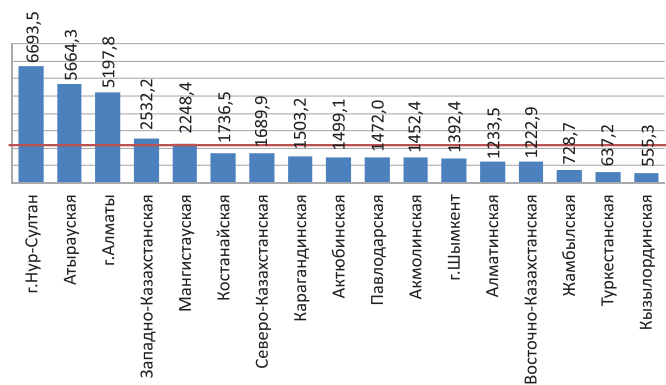
## Доля численности занятых в МСП в экономически активном населении

в процентах



## Выпуск продукции субъектами МСП на душу населения

тыс. тенге



### Краткие методологические пояснения

К субъектам малого и среднего предпринимательства относятся юридические лица, индивидуальные предприниматели и крестьянские или фермерские хозяйства, деятельность которых регламентируется Предпринимательским кодексом Республики Казахстан.

Субъектами малого предпринимательства являются индивидуальные предприниматели без образования юридического лица и юридические лица, осуществляющие предпринимательство, со среднегодовой численностью работников не более ста человек и среднегодовым доходом не свыше трехсоттысячекратного месячного расчетного показателя, установленного законом о республиканском бюджете и действующего на 1 января соответствующего финансового года.

Субъектами среднего предпринимательства являются индивидуальные предприниматели и юридические лица, осуществляющие предпринимательство, не относящиеся к субъектам малого и крупного предпринимательства.

Индивидуальным предпринимательством является самостоятельная, инициативная деятельность граждан Республики Казахстан, оралманов,

направленная на получение чистого дохода, основанная на собственности самих физических лиц и осуществляемая от имени физических лиц, за их риск и под их имущественную ответственность.

Крестьянским или фермерским хозяйством признается трудовое объединение лиц, в котором осуществление индивидуального предпринимательства неразрывно связано с использованием земель сельскохозяйственного назначения для производства сельскохозяйственной продукции, а также переработкой и сбытом этой продукции.

### Вам нужна более подробная информация?

Все основные индикаторы социально-экономического развития республики вы можете найти на Интернет-ресурсе Бюро национальной статистики Агентства по стратегическому планированию и реформам Республики Казахстан [www.stat.gov.kz](http://www.stat.gov.kz).

Статистический сборник «Малое и среднее предпринимательство в Республике Казахстан» в динамике за 2017-2021гг. будет сформирован в ноябре 2022г. и размещен на Интернет-ресурсе Бюро, в разделе «Официальная статистика» / «Публикации» / «Статистические сборники». В сборнике представлены материалы об основных показателях малого и среднего предпринимательства.

Также в рубрике «Официальная статистика» / «По отраслям» / «Малое и среднее предпринимательство» выпускается на ежеквартальной основе экспресс-информация «Мониторинг субъектов малого и среднего предпринимательства», где вы можете найти информацию в разрезе субъектов малого и среднего предпринимательства.

### У вас остались вопросы?

Обращайтесь в Департамент национальных счетов:

**Накипбеков Асет Ерикович**  
 Директор департамента  
 Тел. +7 7172 749717  
 E-mail: [as.nakipbekov@aspire.gov.kz](mailto:as.nakipbekov@aspire.gov.kz)

### Наши координаты:

010000, Республика Казахстан  
 г. Нур-Султан, проспект Мәңгілік ел, 8  
 Дом Министерств, 4 подъезд  
 Информационная служба: +7 7172 749010, 749011  
 Факс: +7 7172 749546  
 E-mail: [e.stat@aspire.gov.kz](mailto:e.stat@aspire.gov.kz)  
 Интернет-ресурс: <http://www.stat.gov.kz>

Тираж: 300 экз.



Агентство по стратегическому планированию  
и реформам Республики Казахстан  
Бюро национальной статистики

[www.stat.gov.kz](http://www.stat.gov.kz)

## Малое и среднее предпринимательство в Республике Казахстан



### Знаете ли Вы, что...

- Доля численности занятых в МСП в экономически активном населении в 2021 году в Республике Казахстан составила 37,9%. Данный показатель за прошедшие 10 лет увеличился на 10,3%

По состоянию на 1 января 2022г. количество действующих субъектов малого и среднего предпринимательства (далее – МСП), составило 1431,6 тыс. единиц.

Численность занятых в МСП на 1 января 2022г. составила 3511,6 тыс. человек.

Выпуск продукции (товаров и услуг) субъектами МСП за 2021г. составил 41952,6 млрд. тенге.

### Основные показатели деятельности субъектов МСП

	2019	2020	2021
<b>Количество действующих субъектов малого и среднего предпринимательства, тыс. единиц</b>			
Всего	1 330,2	1 357,3	1 431,6
в том числе:			
предприятия малого и среднего предпринимательства	260,9	282,7	302,5
индивидуальные предприниматели	855,9	857,9	907,7
крестьянские или фермерские хозяйства	213,4	216,7	221,4
<b>Численность занятых в малом и среднем предпринимательстве, тыс. человек</b>			
Всего	3 448,7	3 472,6	3 511,6
в том числе:			
на предприятиях малого и среднего предпринимательства	1 773,0	1 818,3	1 839,9
индивидуальных предпринимателей	1 378,9	1 353,8	1 367,1
в крестьянских или фермерских хозяйствах	296,8	300,5	304,6
<b>Выпуск продукции субъектами малого и среднего предпринимательства, млрд. тенге</b>			
Всего	32 387,0	33 627,0	41 952,6
в том числе:			
предприятиями малого и среднего предпринимательства	28 876,4	29 863,6	36 128,0
индивидуальными предпринимателями	1 902,8	1 729,8	3 404,4
крестьянскими или фермерскими хозяйствами	1 607,8	2 033,6	2 420,2

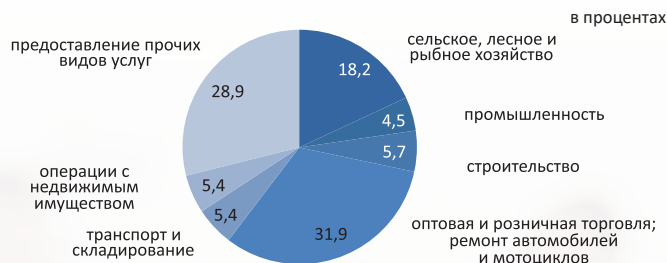
### Количество действующих субъектов МСП

	тыс. единиц		
	2019	2020	2021
<b>Республика Казахстан</b>	1 330,2	1 357,3	1 431,6
Акмолинская	45,4	46,6	48,5
Актюбинская	59,1	61,8	66,0
Алматинская	122,4	123,2	129,7
Атырауская	49,9	50,2	52,0
Западно-Казахстанская	42,8	43,0	44,3
Жамбылская	70,0	69,3	71,3
Карагандинская	88,3	90,2	95,3
Костанайская	52,5	52,5	54,9
Кызылординская	46,3	48,7	51,1
Мангистауская	52,9	52,9	56,5
Павлодарская	45,5	45,8	46,7
Северо-Казахстанская	30,1	30,3	30,2
Туркестанская	142,0	140,6	144,8
Восточно-Казахстанская	88,9	90,4	95,9
г. Нур-Султан	134,5	144,8	163,0
г. Алматы	190,2	197,1	206,1
г. Шымкент	69,4	69,9	75,3

### Количество действующих субъектов МСП в разрезе организационно-правовых форм

	тыс. единиц		
	2019	2020	2021
крестьянские или фермерские хозяйства	213,4	216,7	221,4
индивидуальные предприниматели	855,9	857,9	907,7
предприятия малого и среднего предпринимательства	260,9	282,7	302,5

### Структура количества действующих субъектов МСП по видам экономической деятельности



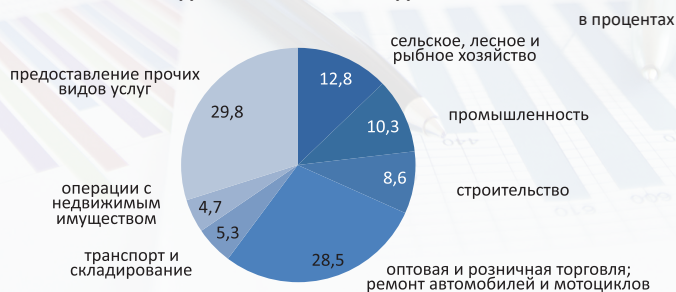
### Численность занятых в МСП

	тыс. человек		
	2019	2020	2021
<b>Республика Казахстан</b>	3 448,7	3 472,6	3 511,6
Акмолинская	132,1	131,9	134,9
Актюбинская	153,2	159,3	151,9
Алматинская	262,3	268,1	280,8
Атырауская	140,2	141,8	136,5
Западно-Казахстанская	120,6	108,0	111,0
Жамбылская	127,4	127,5	123,7
Карагандинская	244,1	253,3	246,9
Костанайская	160,8	162,5	161,9
Кызылординская	95,5	98,8	104,9
Мангистауская	122,9	126,0	128,7
Павлодарская	138,4	134,1	135,7
Северо-Казахстанская	107,5	107,0	105,3
Туркестанская	216,5	216,9	220,8
Восточно-Казахстанская	234,4	236,9	239,0
г. Нур-Султан	387,9	398,2	413,6
г. Алматы	645,6	634,5	643,1
г. Шымкент	159,3	167,8	172,9

### Численность занятых в МСП в разрезе организационно-правовых форм



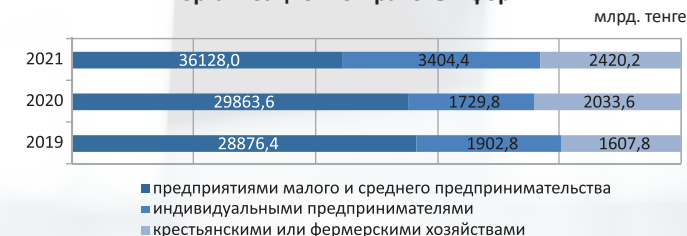
### Структура численности занятых в МСП по видам экономической деятельности



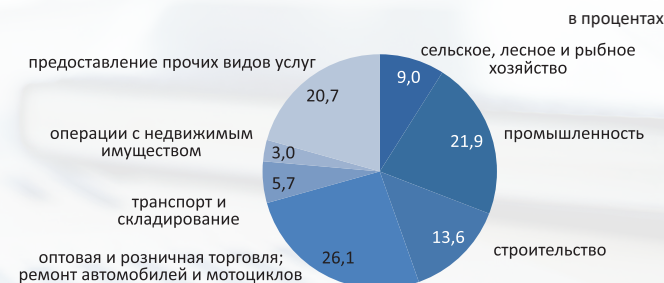
### Выпуск продукции субъектами МСП

	млрд. тенге		
	2019	2020	2021
<b>Республика Казахстан</b>	32 387,0	33 627,0	41 952,6
Акмолинская	820,9	947,8	1 067,1
Актюбинская	960,2	1 084,7	1 349,6
Алматинская	1 589,2	1 844,6	2 581,3
Атырауская	3 177,6	2 119,5	3 753,2
Западно-Казахстанская	1 628,6	1 281,9	1 680,3
Жамбылская	520,4	744,5	834,1
Карагандинская	1 436,3	1 741,1	2 065,3
Костанайская	1 202,1	1 355,5	1 495,5
Кызылординская	435,3	397,7	456,0
Мангистауская	1 209,4	1 346,8	1 641,9
Павлодарская	898,5	922,8	1 102,6
Северо-Казахстанская	647,1	776,8	913,2
Туркестанская	746,9	891,8	1 312,6
Восточно-Казахстанская	1 262,4	1 437,7	1 663,2
г. Нур-Султан	6 460,2	6 634,6	8 113,0
г. Алматы	8 333,7	9 033,2	10 401,1
г. Шымкент	1 058,2	1 066,0	1 522,6

### Выпуск продукции субъектами МСП в разрезе организационно-правовых форм



### Структура выпуска продукции субъектами МСП по видам экономической деятельности



### Доля действующих субъектов малого и среднего предпринимательства в общем объеме зарегистрированных

